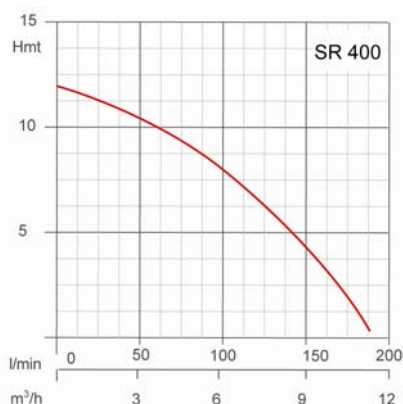


POMPES DE CHANTIER PORTABLE



SR 400 - Pompe d'assèchement - 230 V monophasé

UTILISATION

Protection civile, pompiers, entreprises de nettoyage, plombiers, pisciniers, laboratoires, services des eaux, exploitants, administrations, industries...

CONSTRUCTION

Enveloppe moteur, corps d'aspiration, Poignée de transport Inox AISI 304
 Plaque d'aspiration, corps de pompe fonte FC20
 Turbine fonte au chrome FCD45
 Arbre inox AISI 410

Double garniture mécanique dans la chambre à huile, céramique/graphite et carbure de silicium/carbure de silicium.

Manchette refoulement NORYL

Moteur 230 V 50 Hz, Classe F

Câble d'alimentation 6 m, HO7RNF

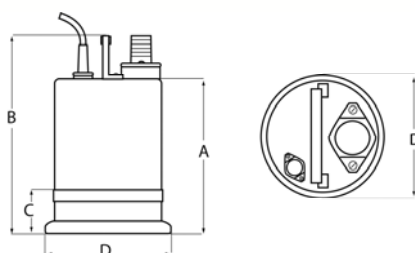
Protection thermique incorporée avec réarmement automatique

Granulométrie : 1 mm,

Immersion maxi : 20 m,

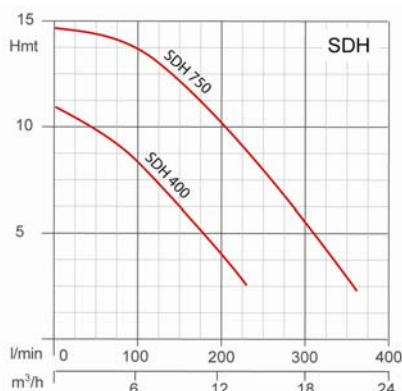
Minimum d'aspiration 2 mm avec clapet anti retour sur le refoulement.

TYPE	P2 utile kW	Intensité A	Ø refoulement in	Câble H05RNF Longueur (m)	230 V mono	
					CODE	P.u. HT €
SR 400	0,40	3,9	2"	6 m	236 268	563,10



Dimensions (mm)

TYPE	A	B	C	D	Kg
SR 400	255	340	75	205	16



SDH - Pompe de chantier

UTILISATION

Vidange de fouilles, de fosses, rabattement de nappe, piscines, génie civil, travaux publics...

CONSTRUCTION

Chemise corps de moteur, flasque inférieur, crépine d'aspiration, poignée de transport, en Inox AISI 304

Corps de pompe, flasque supérieur moteur, diffuseur, bride refoulement en Fonte FC20

Turbine fonte au chrome FCD45

Arbre inox AISI 410

Double garniture mécanique dans la chambre à huile, céramique/graphite et carbure de silicium/carbure de silicium,

Manchette refoulement NORYL

Moteur 230 V 50 Hz - Classe F

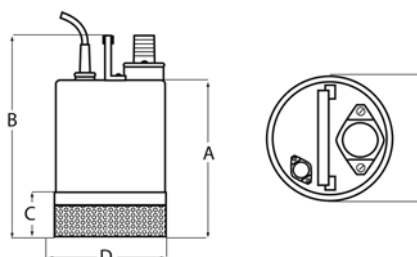
Câble d'alimentation 6 m, HO7RNF

Protection thermique incorporée avec réarmement automatique

Granulométrie : 6 mm

Immersion maxi : 20 m

TYPE	P2 utile kW	Intensité A	Ø refoulement in	Câble H05RNF Longueur (m)	230 V mono	
					CODE	P.u. HT €
SDH 400	0,40		2" G	6 m	236 314	515,74
SDH 750	0,75		2" G	6 m	236 322	634,30



Dimensions (mm)

TYPE	A	B	C	D	Kg
SDH 400	255	340	75	205	16
SDH 750	255	340	75	205	15